



# Montagesystemen

**Kostenbesparend**  
**Makkelijk te monteren**  
**Veelzijdig**

met aluminium-kombiplaat



# HWWS

# Bevestiging aan aluminium profielpalen met groef

## Met kombiplaten


### Het betere systeem

Alle informatiebordjes van FP zijn uitgerust met een gepatenteerde zelfvergrendeling, de z. g. klikverbinding.

#### De voordelen:

- De bordjes kunnen zonder problemen worden vastgeklikt op de achterplaat of de combinatieplaat; wat kostenbesparend is.
- De panelen gewoon vastklikken, zo bent u verzekerd tegen vandalisme.
- De bordjes kunnen vooraf worden gemonteerd op palen en masten of aan de wand, de invulling achteraf op het tijdstip van de opmeting is zonder problemen mogelijk.
- De schroefkoppen ter bevestiging van het bordje worden tijdens het vastklikken ervan onzichtbaar weggewerkt.

FP-profielpaal: met een of twee schroeven kunnen FP-combinatieplaten of FP-aluminium-profiel-borgplaten veilig en vast worden gemonteerd.



Combinatieplaat met twee schroeven (5,5 x 16 mm) bevestigen aan de profielpaal.

FP-informatiebordje (op de afbeelding met streepjes-code) op de combinatieplaat vastklikken.

Aluminium-combinatieplaat voor meervoudige bevestiging met twee schroeven (5,5 x 16 mm) te monteren op de profielpaal.

FP-informatiebordjes op de aluminium-combinatieplaat vastklikken.



# FP-bevestiging aan muren en hekken

## Met achterplaat en vlakke aluminium borgplaat



Schroeven  
M5 x ... mm  
Moer M5

Achterplaat met twee schroeven  
monteren op een vlakke aluminium-  
borgplaat.

FP-informatiebordje op de achterplaat  
vastklikken.

Achterplaat met twee schroeven en  
pluggen in de muur bevestigen.

FP-informatiebordje op de achterplaat  
vastklikken.



Schroeven  
4,5 x 35 mm  
Pluggen S 6

# FP-bevestiging voor masten

## Met bandstaal



FP-informatiebordjes vastklikken op aluminium-combinatieplaten voor meervoudige bevestiging.

Aluminium-combinatieplaten met staalstrip aan de paal bevestigen.



# FP-bevestiging voor gladde palen (Ø 48 en 60 mm)

## Met klemmen of beugels

Aluminium-combinatieplaat met twee schroeven (M6 x 20 mm) en beugel aan de paal bevestigen. Inbusschroef aandraaien tegen torsie.

FP-informatiebordje op de aluminium-combinatieplaat vastklikken.



FP-adapterklem met drie schroeven (M6 x 12 mm) op aluminium-combinatieplaat vastschroeven.

Aluminium-combinatieplaat met FP-buisklem aan de paal bevestigen.

FP-informatiebordje op de aluminium-combinatieplaat vastklikken.



# FP-bevestigingselementen voor speciale toepassingen

Voor speciale toepassingen biedt FP een  
veelvoud aan bijkomende oplossingen aan.  
Een selectie daarvan leest u op deze pagina.

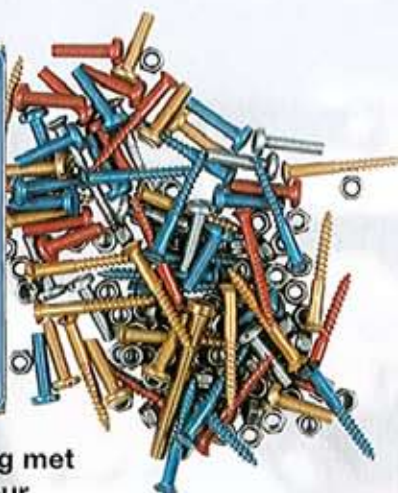
Bel ons indien u vragen heeft.



FP-schroefverankering, het ideale  
hulpmiddel tijdens het plaatsen van  
de profielpalen



4-gaten-bevestiging met splijtnagels.

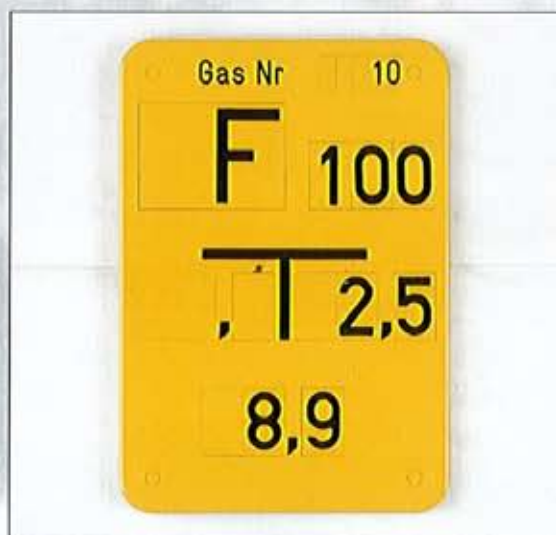


4-gaten bevestiging met  
schroeven, qua kleur  
afgestemd op de informatiebordjes.

Constructiewijzigingen zijn voorbehouden. De FP-  
garantie beperkt zich tot de vervanging van  
gebrekkig materiaal. De gebruiker dient op eigen  
verantwoordelijkheid na te gaan of het product  
geschikt is voor zijn eigen specifiek gebruik.

**paavo**  
● INSTALLATIEPRODUCTEN

T. 0252 - 532 992  
E. info@paavo.nu  
I. www.paavo.nu



Bevestiging met kleefmiddel op gladde  
oppervlakten (zoals marmer).